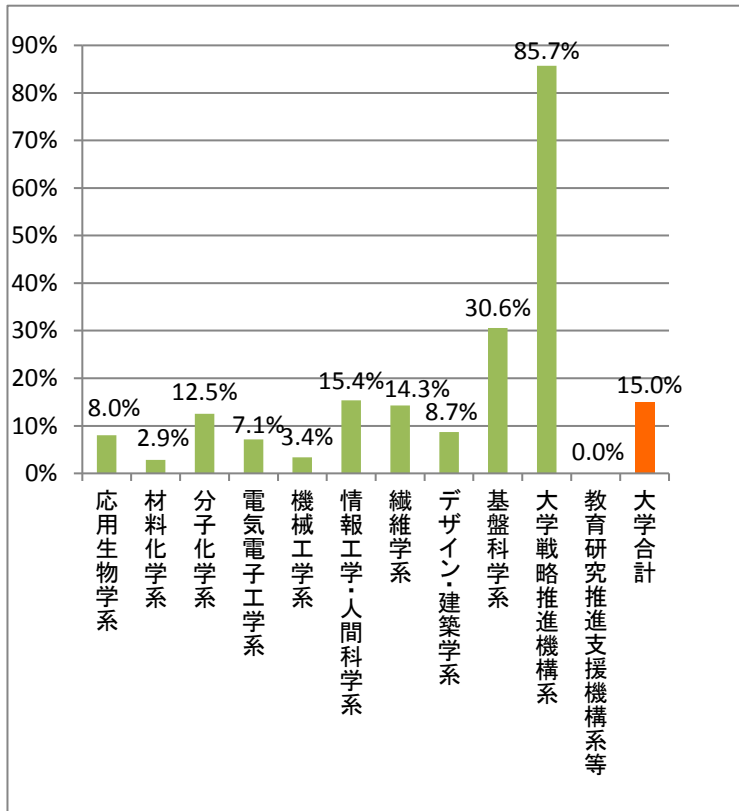


京都工芸繊維大学 平成29年度 女性比率

● 女性教員(常勤教員)の学系別比率

* 女性は内数 * 平成29年5月1日現在

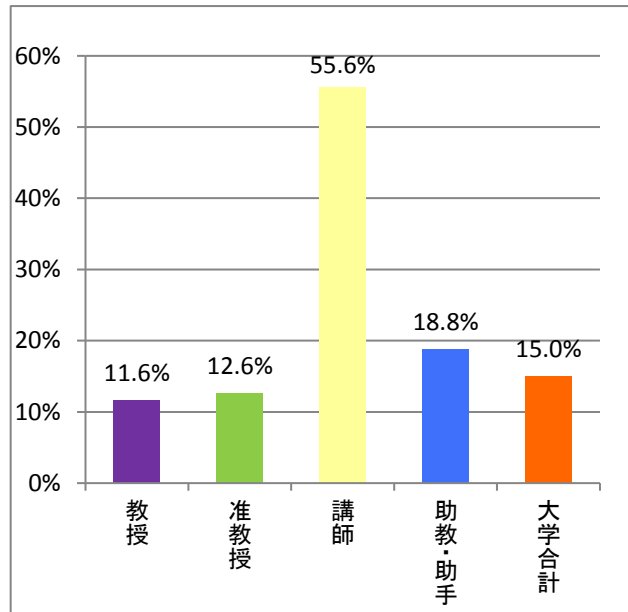
学系等	教員(人)	女性(人)	女性/全体(%)
応用生物学系	25	2	8.0%
材料化学系	35	1	2.9%
分子化学系	32	4	12.5%
電気電子工学系	28	2	7.1%
機械工学系	30	1	3.4%
情報工学・人間科学系	26	4	15.4%
繊維学系	21	3	14.3%
デザイン・建築学系	46	4	8.7%
基盤科学系	36	11	30.6%
大学戦略推進機構系	14	12	85.7%
教育研究推進支援機構系等	1	0	0.0%
大学合計	294	44	15.0%



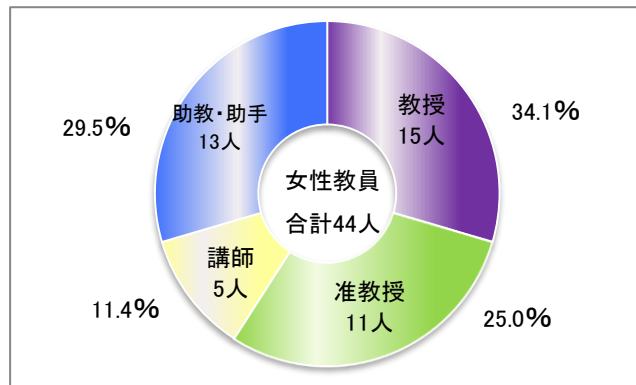
● 女性教員(常勤教員)の職位別比率

* 女性は内数 * 平成29年5月1日現在

職位	教員(人)	女性(人)	女性/全体(%)
教授	129	15	11.6%
准教授	87	11	12.6%
講師	9	5	55.6%
助教・助手	69	13	18.8%
大学合計	294	44	15.0%



職位別内訳



● 女子学生の在籍比率

* 女性は内数 * 平成29年5月1日現在

学部	在籍者(人)	女性(人)	女性/全体(%)
学部	2676	693	25.9%
修士課程	1077	273	25.3%
博士課程	214	70	32.7%
大学合計	3967	1036	26.1%

