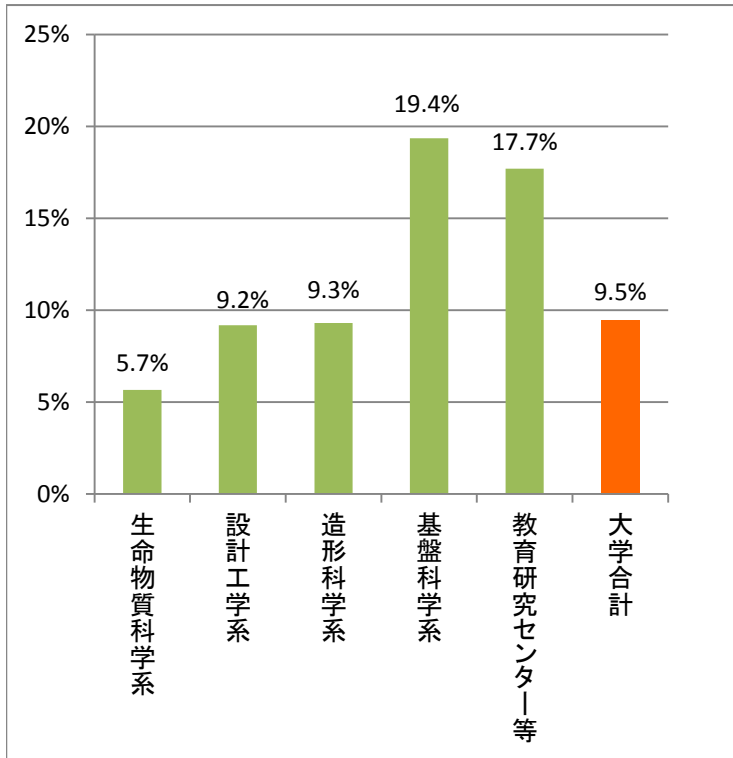


京都工芸繊維大学 平成24年度 女性比率

● 女性教員(常勤教員)の学系別比率

* 女性は内数 * 平成24年5月1日現在

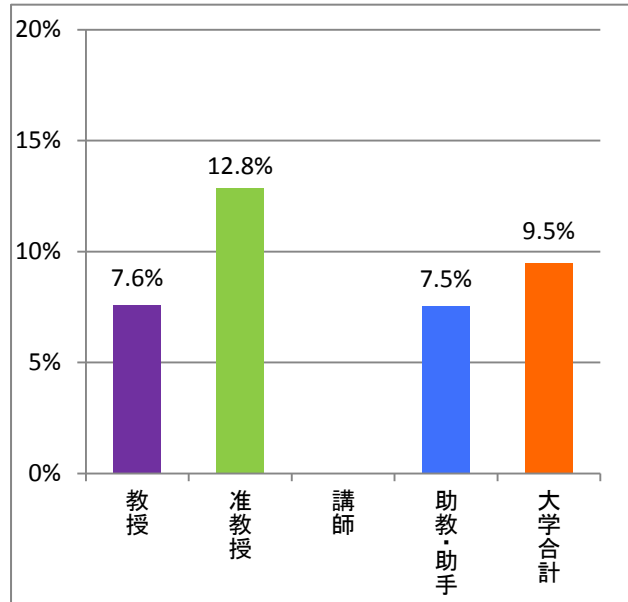
学系等	教員(人)	女性(人)	女性/全体(%)
生命物質科学系	106	6	5.7%
設計工学系	98	9	9.2%
造形科学系	43	4	9.3%
基盤科学系	31	6	19.4%
教育研究センター等	17	3	17.7%
大学合計	295	28	9.5%



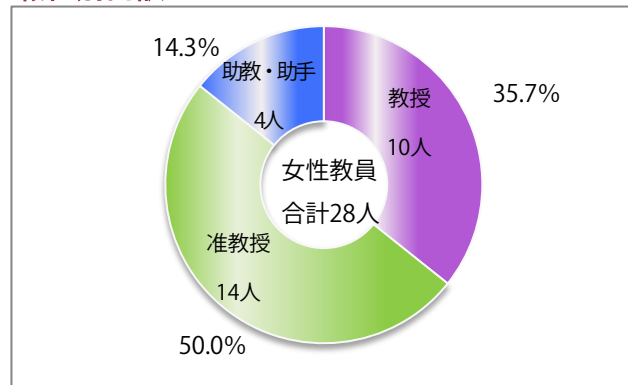
● 女性教員(常勤教員)の職位別比率

* 女性は内数 * 平成24年5月1日現在

職位	教員(人)	女性(人)	女性/全体(%)
教授	132	10	7.6%
准教授	109	14	12.8%
講師	1	0	0.0%
助教・助手	53	4	7.5%
大学合計	295	28	9.5%



職位別内訳



● 女子学生の在籍比率

* 女性は内数 * 平成24年5月1日現在

学部	在籍者(人)	女性(人)	女性/全体(%)
学部	2913	746	25.6%
修士課程	933	195	20.9%
博士課程	176	48	27.3%
大学合計	4022	989	24.6%

