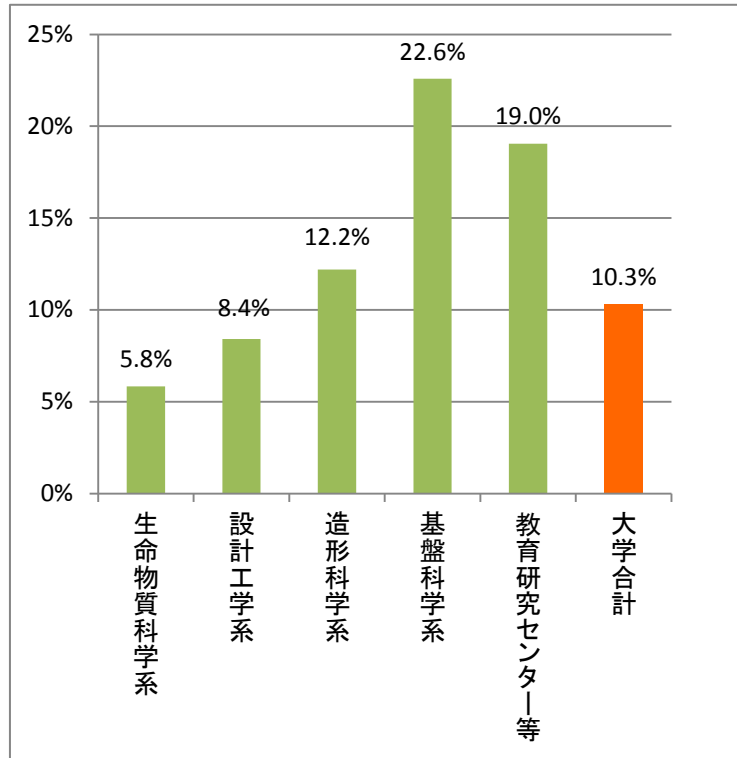


京都工芸繊維大学 平成25年度 女性比率

● 女性教員(常勤教員)の学系別比率

* 女性は内数 * 平成25年5月1日現在

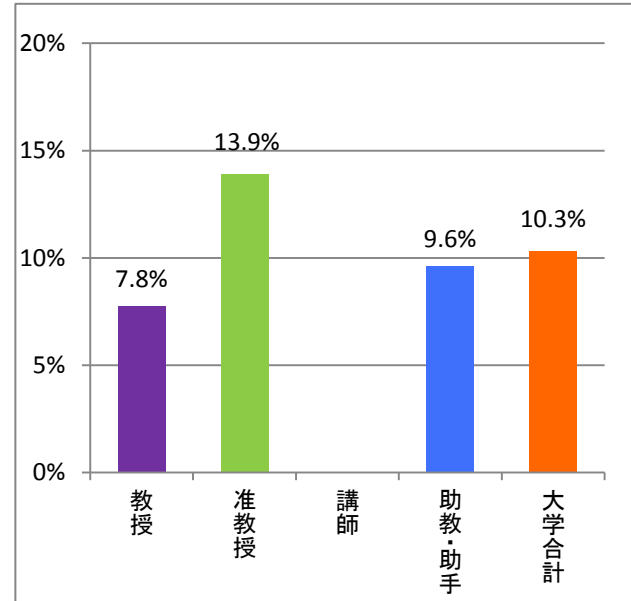
学系等	教員(人)	女性(人)	女性/全体(%)
生命物質科学系	103	6	5.8%
設計工学系	95	8	8.4%
造形科学系	41	5	12.2%
基盤科学系	31	7	22.6%
教育研究センター等	21	4	19.0%
大学合計	291	30	10.3%



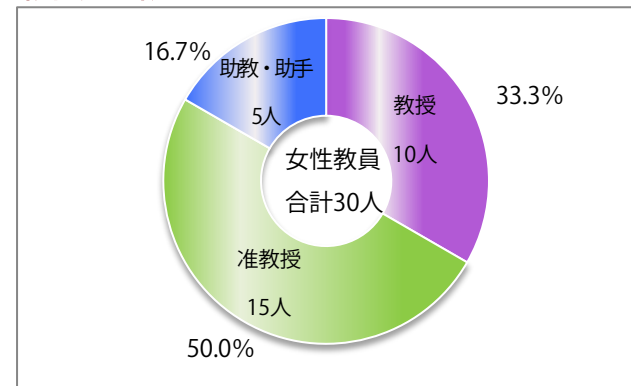
● 女性教員(常勤教員)の職位別比率

* 女性は内数 * 平成25年5月1日現在

職位	教員(人)	女性(人)	女性/全体(%)
教授	129	10	7.8%
准教授	108	15	13.9%
講師	2	0	0.0%
助教・助手	52	5	9.6%
大学合計	291	30	10.3%



職位別内訳



● 女子学生の在籍比率

* 女性は内数 * 平成25年5月1日現在

学部	在籍者(人)	女性(人)	女性/全体(%)
学部	2905	763	26.3%
修士課程	952	197	20.7%
博士課程	204	61	30.0%
大学合計	4061	1021	25.1%

