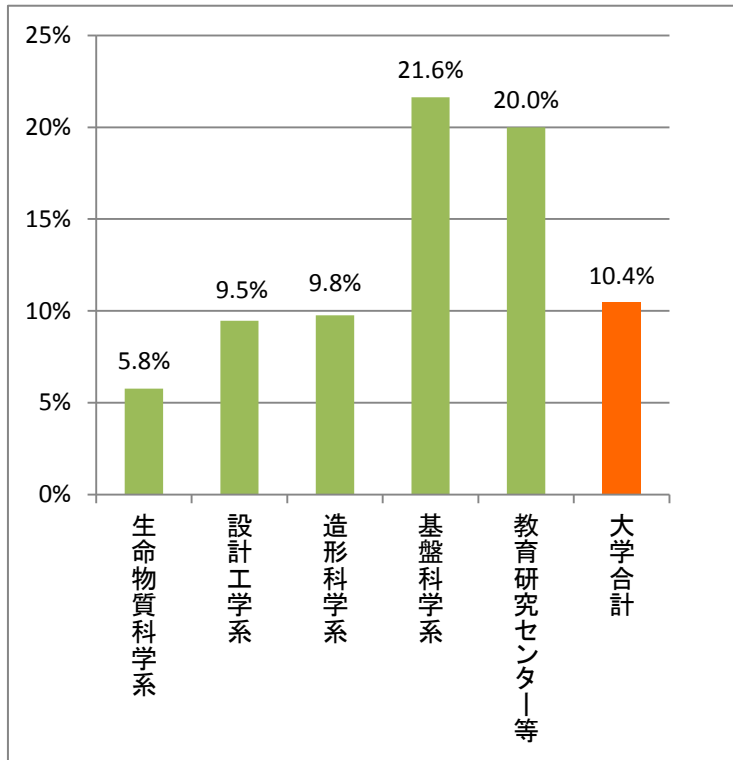


京都工芸繊維大学 平成26年度 女性比率

● 女性教員(常勤教員)の学系別比率

* 女性は内数 * 平成26年5月1日現在

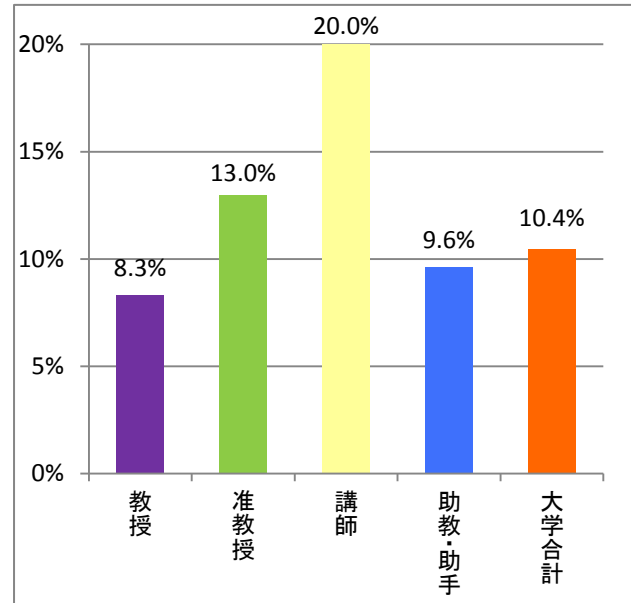
学系等	教員(人)	女性(人)	女性/全体(%)
生命物質科学系	104	6	5.8%
設計工学系	95	9	9.5%
造形科学系	41	4	9.8%
基盤科学系	37	8	21.6%
教育研究センター等	20	4	20.0%
大学合計	297	31	10.4%



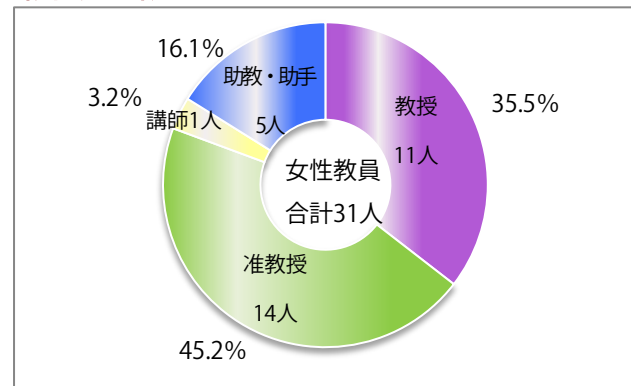
● 女性教員(常勤教員)の職位別比率

* 女性は内数 * 平成26年5月1日現在

職位	教員(人)	女性(人)	女性/全体(%)
教授	132	11	8.3%
准教授	108	14	13.0%
講師	5	1	20.0%
助教・助手	52	5	9.6%
大学合計	297	31	10.4%



職位別内訳



● 女子学生の在籍比率

* 女性は内数 * 平成26年5月1日現在

学部	在籍者(人)	女性(人)	女性/全体(%)
学部	2858	757	26.5%
修士課程	991	219	22.1%
博士課程	206	65	31.6%
大学合計	4055	1041	25.7%

