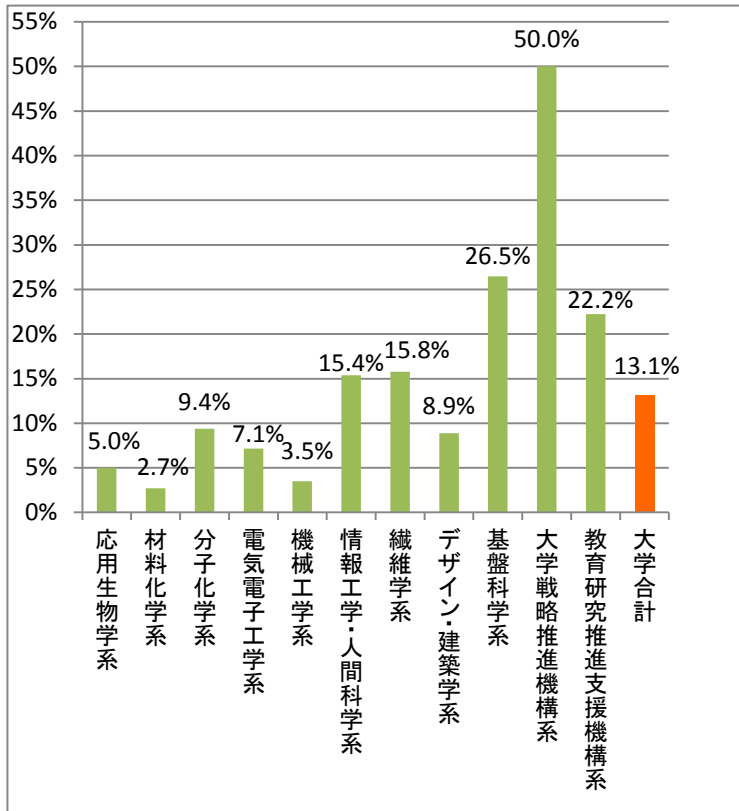


● 女性教員(常勤教員)の学系別比率

* 女性は内数 * 平成27年5月1日現在

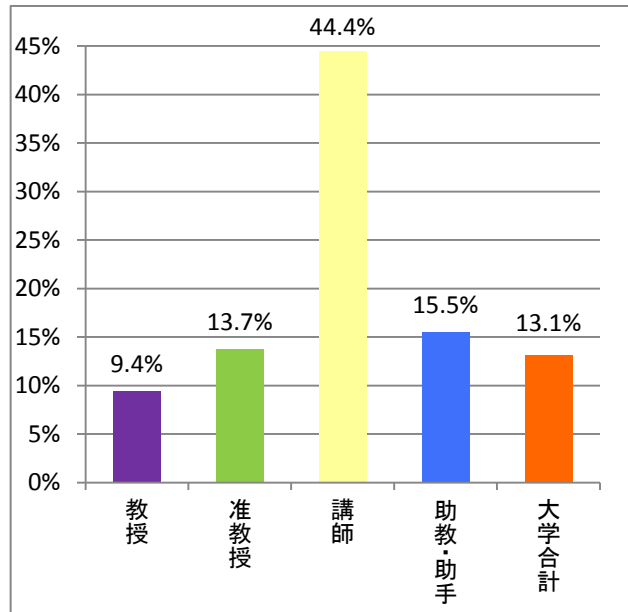
学系等	教員(人)	女性(人)	女性/全体(%)
応用生物学系	20	1	5.0%
材料化学系	37	1	2.7%
分子化学系	32	3	9.4%
電気電子工学系	28	2	7.1%
機械工学系	29	1	3.5%
情報工学・人間科学系	26	4	15.4%
繊維学系	19	3	15.8%
デザイン・建築学系	45	4	8.9%
基盤科学系	34	9	26.5%
大学戦略推進機構系	18	9	50.0%
教育研究推進支援機構系	9	2	22.2%
大学合計	297	39	13.1%



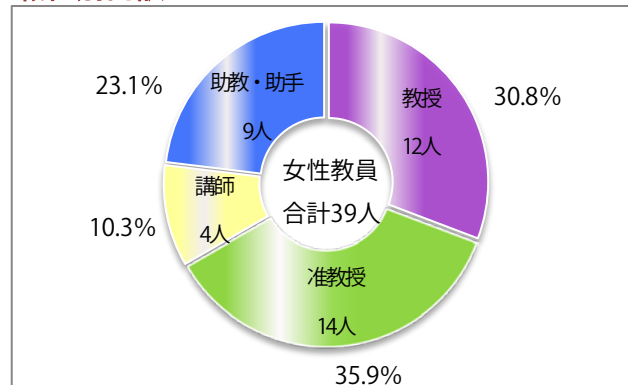
● 女性教員(常勤教員)の職位別比率

* 女性は内数 * 平成27年5月1日現在

職位	教員(人)	女性(人)	女性/全体(%)
教授	128	12	9.4%
准教授	102	14	13.7%
講師	9	4	44.4%
助教・助手	58	9	15.5%
大学合計	297	39	13.1%



職位別内訳



● 女子学生の在籍比率

* 女性は内数 * 平成27年5月1日現在

学部	在籍者(人)	女性(人)	女性/全体(%)
学部	2763	717	26.0%
修士課程	1042	260	25.0%
博士課程	215	74	34.4%
大学合計	4020	1051	26.1%

