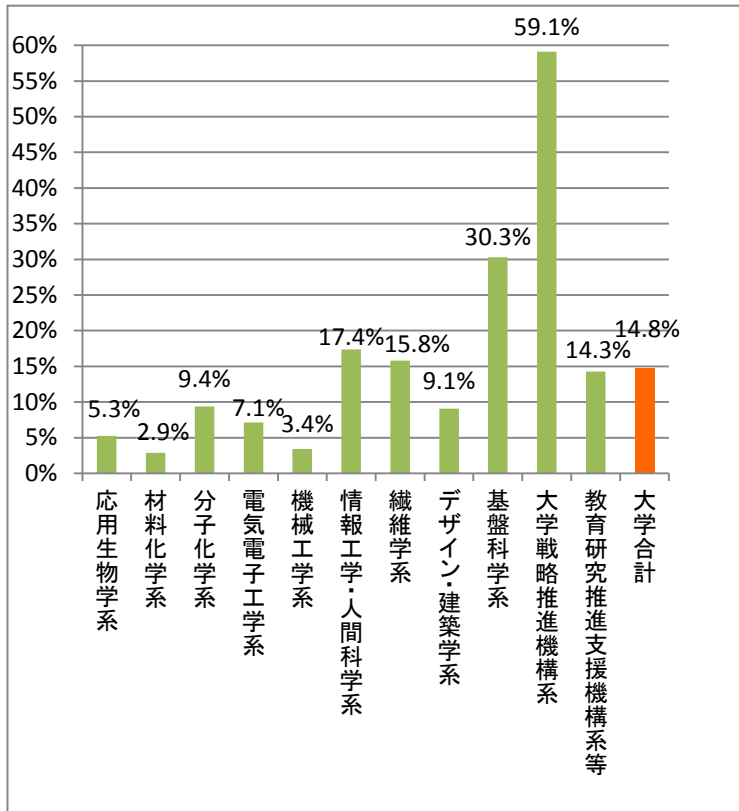


京都工芸繊維大学 平成28年度 女性比率

● 女性教員(常勤教員)の学系別比率

* 女性は内数 * 平成28年5月1日現在

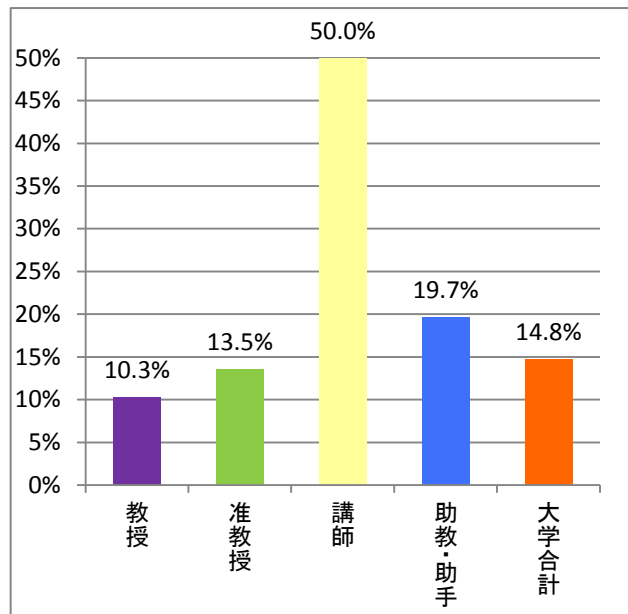
学系等	教員(人)	女性(人)	女性/全体(%)
応用生物学系	19	1	5.3%
材料化学系	35	1	2.9%
分子化学系	32	3	9.4%
電気電子工学系	28	2	7.1%
機械工学系	29	1	3.4%
情報工学・人間科学系	23	4	17.4%
繊維学系	19	3	15.8%
デザイン・建築学系	44	4	9.1%
基盤科学系	33	10	30.3%
大学戦略推進機構系	22	13	59.1%
教育研究推進支援機構系等	14	2	14.3%
大学合計	298	44	14.8%



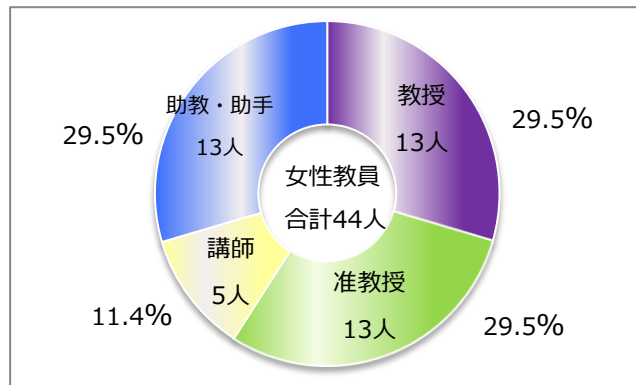
● 女性教員(常勤教員)の職位別比率

* 女性は内数 * 平成28年5月1日現在

職位	教員(人)	女性(人)	女性/全体(%)
教授	126	13	10.3%
准教授	96	13	13.5%
講師	10	5	50.0%
助教・助手	66	13	19.7%
大学合計	298	44	14.8%



職位別内訳



● 女子学生の在籍比率

* 女性は内数 * 平成28年5月1日現在

学部	在籍者(人)	女性(人)	女性/全体(%)
学部	2724	709	26.0%
修士課程	1086	281	25.9%
博士課程	207	71	34.3%
大学合計	4017	1061	26.4%

