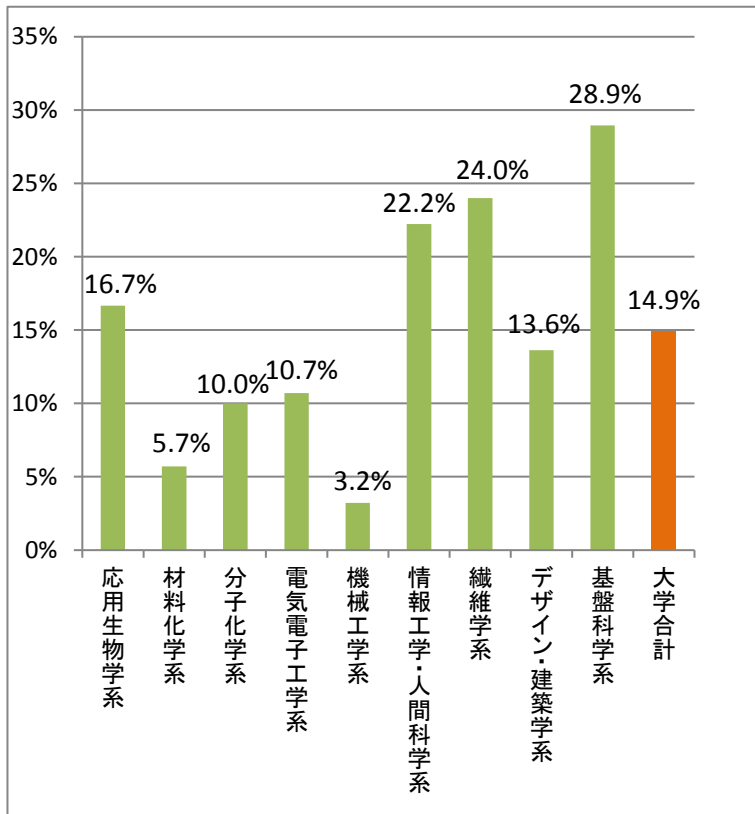


# 京都工芸繊維大学 平成30年度 女性比率

## ● 女性教員(常勤教員)の学系別比率

\* 女性は内数 \* 平成30年5月1日現在

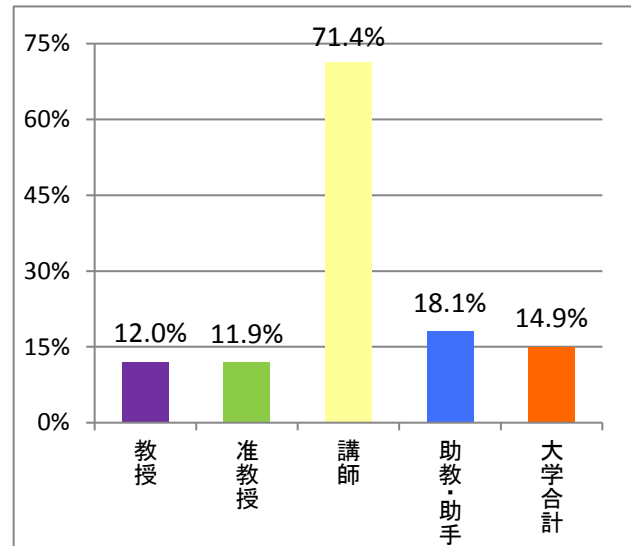
学系等	教員(人)	女性(人)	女性/全体(%)
応用生物学系	30	5	16.7%
材料化学系	35	2	5.7%
分子化学系	30	3	10.0%
電気電子工学系	28	3	10.7%
機械工学系	31	1	3.2%
情報工学・人間科学系	27	6	22.2%
繊維学系	25	6	24.0%
デザイン・建築学系	44	6	13.6%
基盤科学系	38	11	28.9%
大学合計	288	43	14.9%



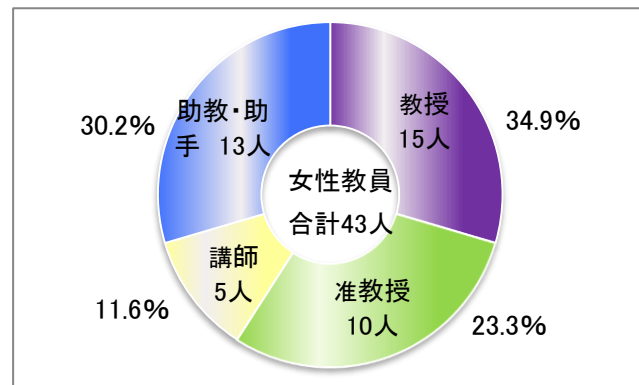
## ● 女性教員(常勤教員)の職位別比率

\* 女性は内数 \* 平成30年5月1日現在

職位	教員(人)	女性(人)	女性/全体(%)
教授	125	15	12.0%
准教授	84	10	11.9%
講師	7	5	71.4%
助教・助手	72	13	18.1%
大学合計	288	43	14.9%



## 職位別内訳



## ● 女子学生の在籍比率

\* 女性は内数 \* 平成30年5月1日現在

学部	在籍者(人)	女性(人)	女性/全体(%)
学部	2,669	716	26.8%
修士課程	1,092	281	25.7%
博士課程	202	70	34.7%
大学合計	3,963	1,067	26.9%

