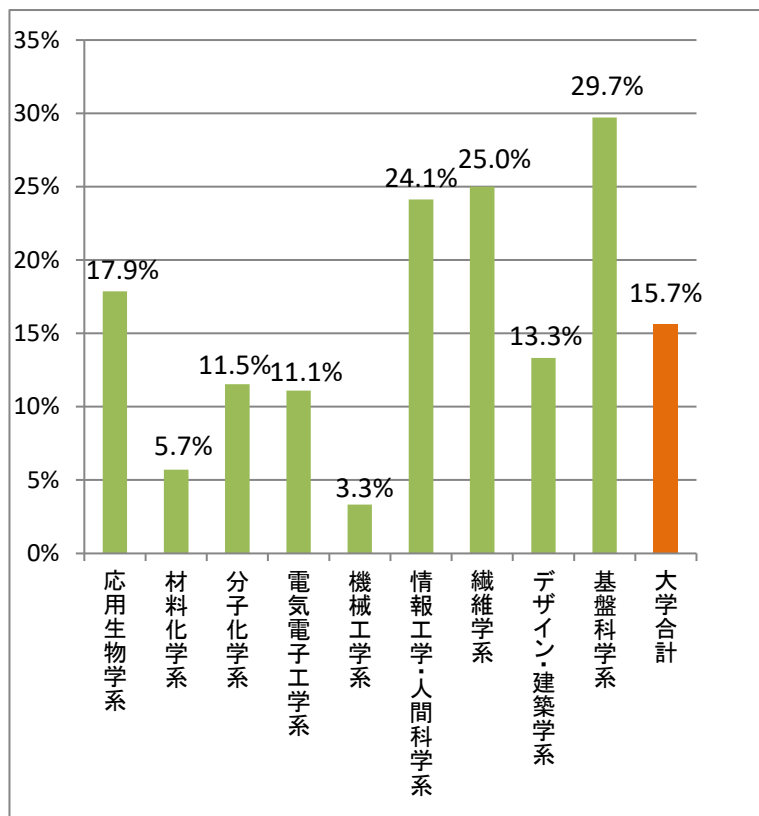


京都工芸繊維大学 令和元年度 女性比率

● 女性教員(常勤教員)の学系別比率

* 女性は内数 * 令和元年5月1日現在

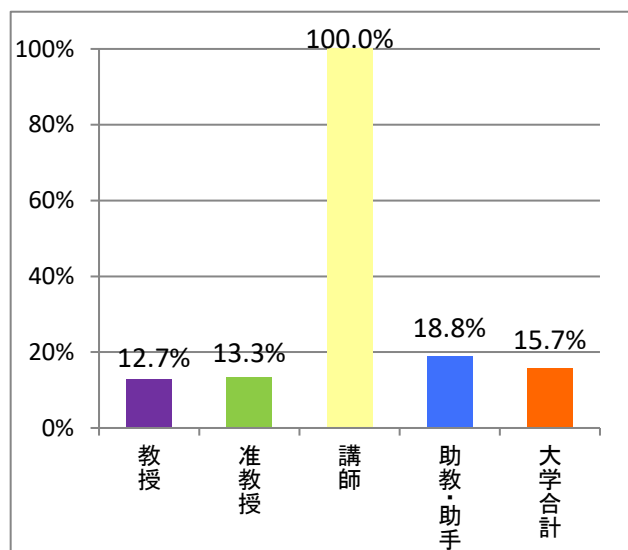
学系等	教員(人)	女性(人)	女性/全体(%)
応用生物学系	28	5	17.9%
材料化学系	35	2	5.7%
分子化学系	26	3	11.5%
電気電子工学系	27	3	11.1%
機械工学系	30	1	3.3%
情報工学・人間科学系	29	7	24.1%
繊維学系	24	6	25.0%
デザイン・建築学系	45	6	13.3%
基盤科学系	37	11	29.7%
大学合計	281	44	15.7%



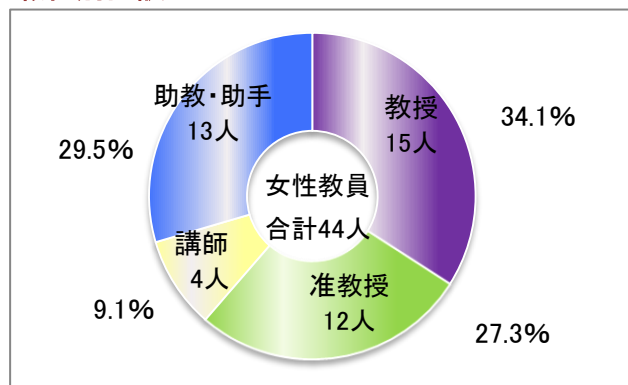
● 女性教員(常勤教員)の職位別比率

* 女性は内数 * 令和元年5月1日現在

職位	教員(人)	女性(人)	女性/全体(%)
教授	118	15	12.7%
准教授	90	12	13.3%
講師	4	4	100.0%
助教・助手	69	13	18.8%
大学合計	281	44	15.7%



職位別内訳



● 女子学生の在籍比率

* 女性は内数 * 令和元年5月1日現在

	在籍者(人)	女性(人)	女性/全体(%)
学部	2,666	735	27.6%
修士課程	1,073	282	26.3%
博士課程	205	75	36.6%
大学合計	3,944	1,092	27.7%

