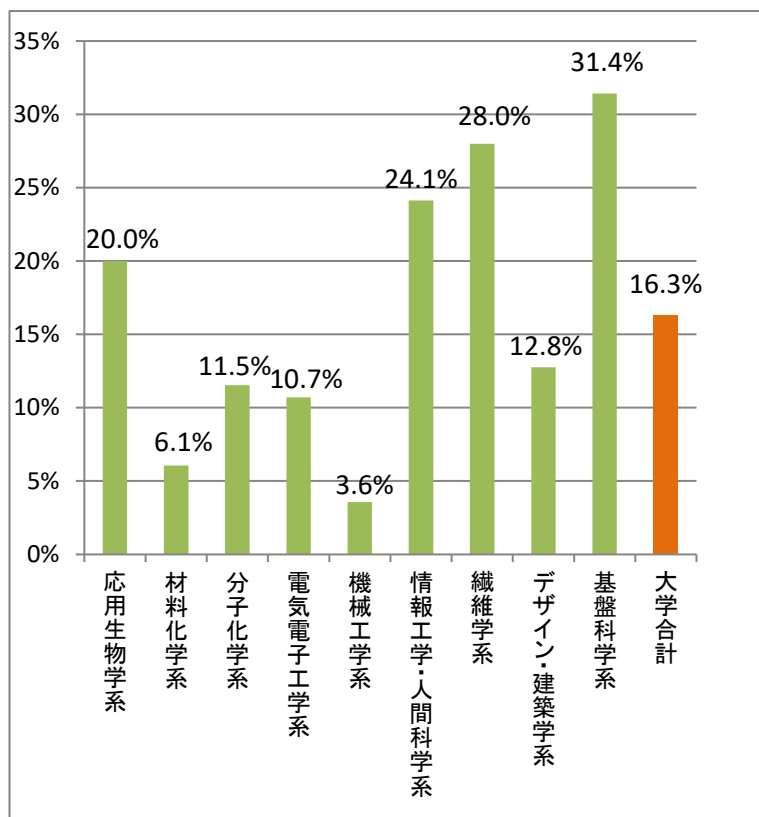


● 女性教員(常勤教員)の学系別比率

\* 女性は内数 \* 令和2年5月1日現在

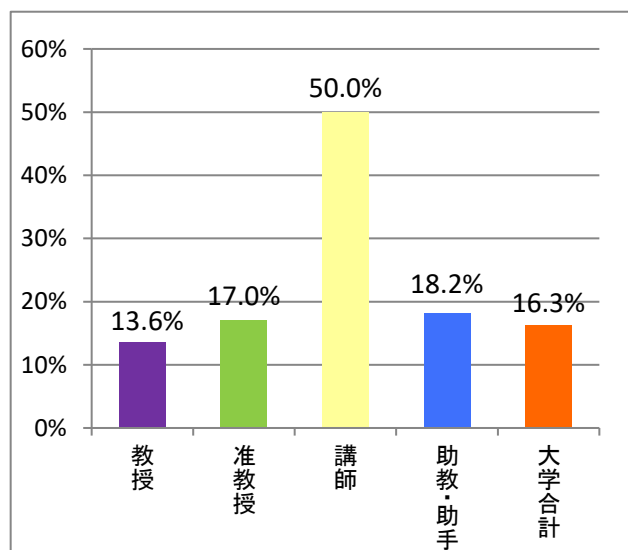
学系等	教員(人)	女性(人)	女性/全体(%)
応用生物学系	25	5	20.0%
材料化学系	33	2	6.1%
分子化学系	26	3	11.5%
電気電子工学系	28	3	10.7%
機械工学系	28	1	3.6%
情報工学・人間科学系	29	7	24.1%
繊維学系	25	7	28.0%
デザイン・建築学系	47	6	12.8%
基盤科学系	35	11	31.4%
大学合計	276	45	16.3%



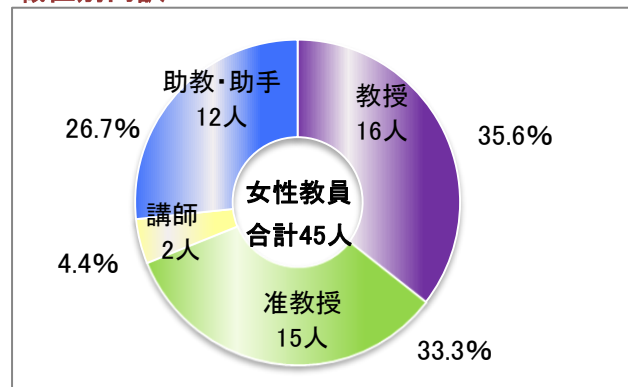
● 女性教員(常勤教員)の職位別比率

\* 女性は内数 \* 令和2年5月1日現在

職位	教員(人)	女性(人)	女性/全体(%)
教授	118	16	13.6%
准教授	88	15	17.0%
講師	4	2	50.0%
助教・助手	66	12	18.2%
大学合計	276	45	16.3%



職位別内訳



● 女子学生の在籍比率

\* 女性は内数 \* 令和2年5月1日現在

学部	在籍者(人)	女性(人)	女性/全体(%)
学部	2,656	750	28.2%
修士課程	1,074	295	27.5%
博士課程	203	72	35.5%
大学合計	3,933	1,117	28.4%

