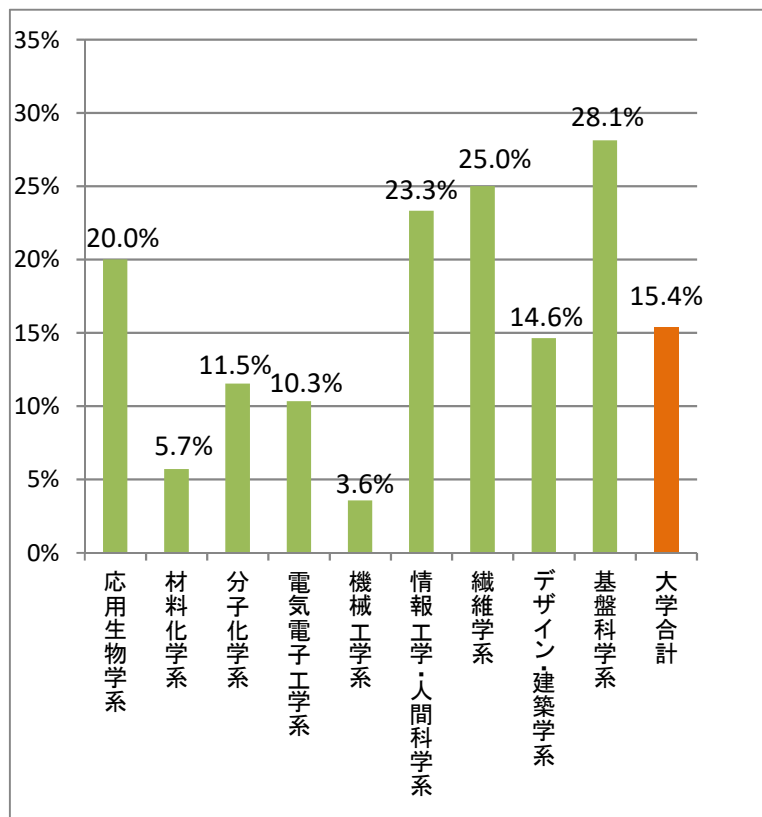


● 女性教員(常勤教員)の学系別比率

\* 女性は内数 \* 令和3年5月1日現在

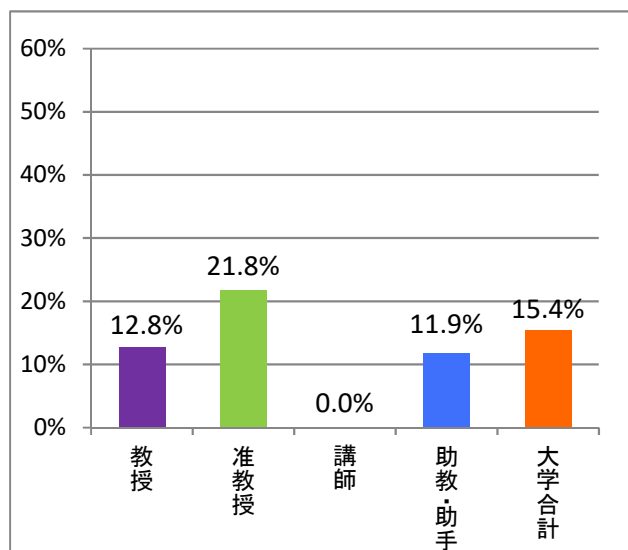
学系等	教員(人)	女性(人)	女性/全体(%)
応用生物学系	25	5	20.0%
材料化学系	35	2	5.7%
分子化学系	26	3	11.5%
電気電子工学系	29	3	10.3%
機械工学系	28	1	3.6%
情報工学・人間科学系	30	7	23.3%
繊維学系	20	5	25.0%
デザイン・建築学系	41	6	14.6%
基盤科学系	32	9	28.1%
大学合計	266	41	15.4%



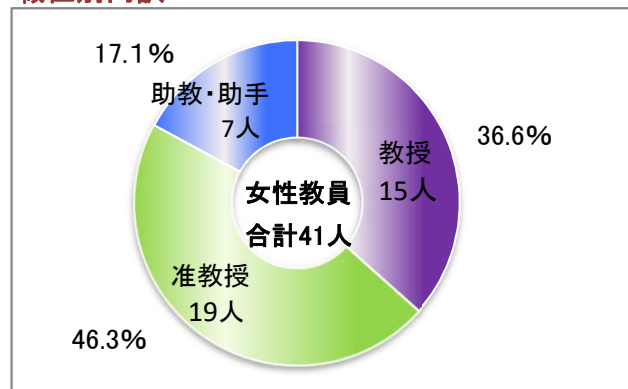
● 女性教員(常勤教員)の職位別比率

\* 女性は内数 \* 令和3年5月1日現在

職位	教員(人)	女性(人)	女性/全体(%)
教授	117	15	12.8%
准教授	87	19	21.8%
講師	3	0	0.0%
助教・助手	59	7	11.9%
大学合計	266	41	15.4%



職位別内訳



● 女子学生の在籍比率

\* 女性は内数 \* 令和3年5月1日現在

	在籍者(人)	女性(人)	女性/全体(%)
学部	2,641	747	28.3%
修士課程	1,081	306	28.3%
博士課程	204	76	37.3%
大学合計	3,926	1,129	28.8%

