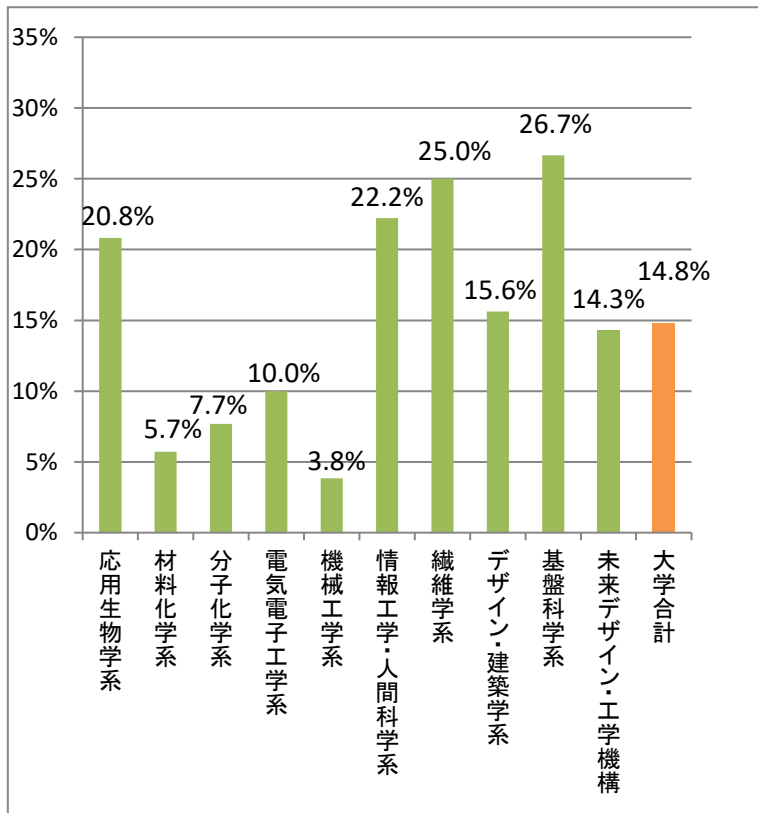


● 女性教員(常勤教員)の学系別比率

\* 女性は内数 \* 令和4年5月1日現在

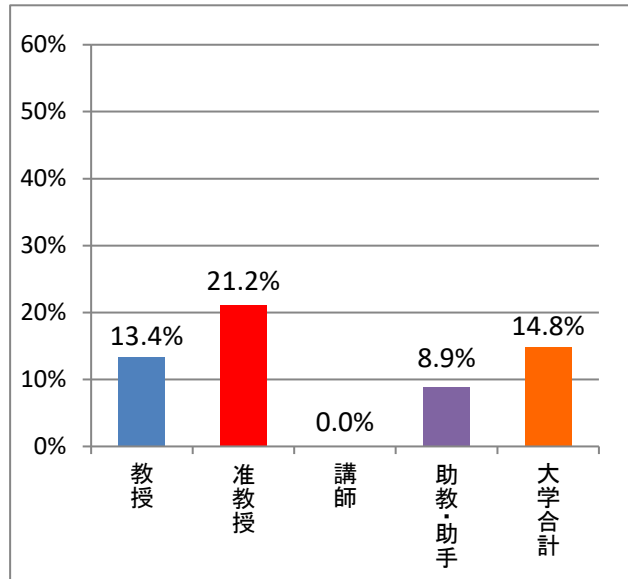
学系等	教員(人)	女性(人)	女性/全体(%)
応用生物学系	24	5	20.8%
材料化学系	35	2	5.7%
分子化学系	26	2	7.7%
電気電子工学系	30	3	10.0%
機械工学系	26	1	3.8%
情報工学・人間科学系	27	6	22.2%
繊維学系	20	5	25.0%
デザイン・建築学系	32	5	15.6%
基盤科学系	30	8	26.7%
未来デザイン・工学機構	7	1	14.3%
大学合計	257	38	14.8%



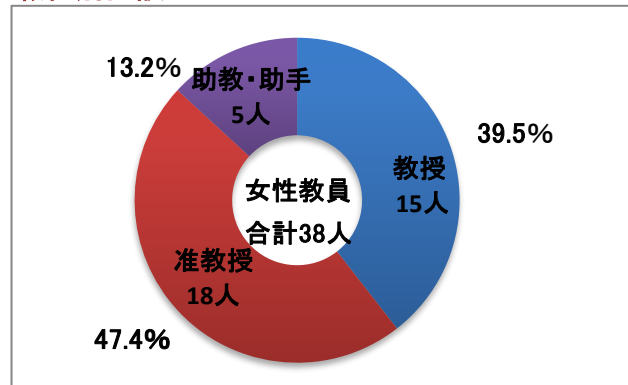
● 女性教員(常勤教員)の職位別比率

\* 女性は内数 \* 令和4年5月1日現在

職位	教員(人)	女性(人)	女性/全体(%)
教授	112	15	13.4%
准教授	85	18	21.2%
講師	4	0	0.0%
助教・助手	56	5	8.9%
大学合計	257	38	14.8%



職位別内訳



● 女子学生の在籍比率

\* 女性は内数 \* 令和4年5月1日現在

学部	在籍者(人)	女性(人)	女性/全体(%)
学部	2,603	726	27.9%
修士課程	1,122	334	29.8%
博士課程	215	77	35.8%
大学合計	3,940	1,137	28.9%

