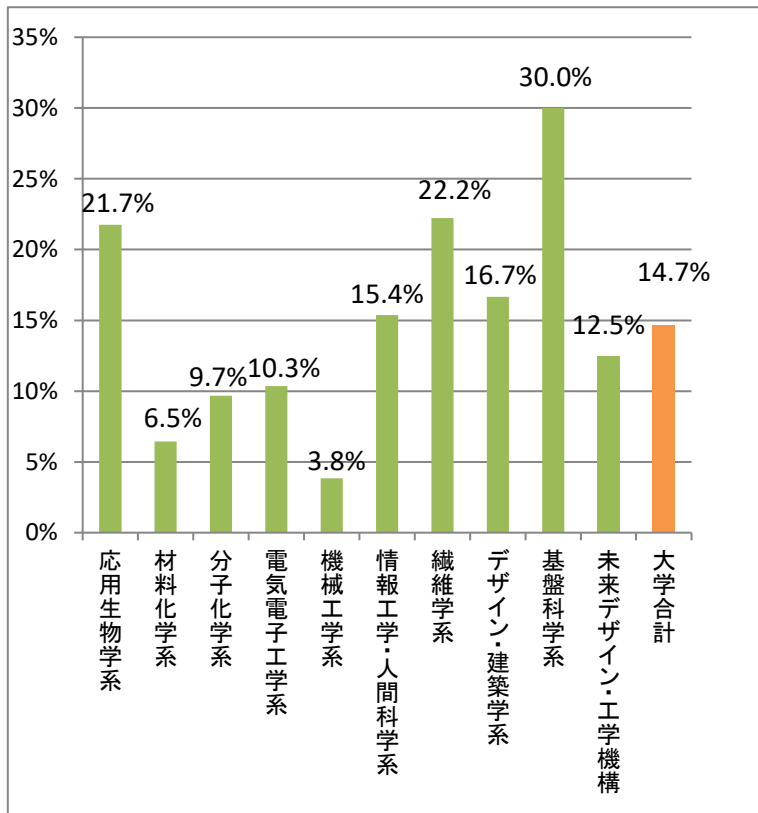


# 京都工芸繊維大学 令和5年度 女性比率

## ● 女性教員(常勤教員)の学系別比率

\* 女性は内数 \* 令和5年5月1日現在

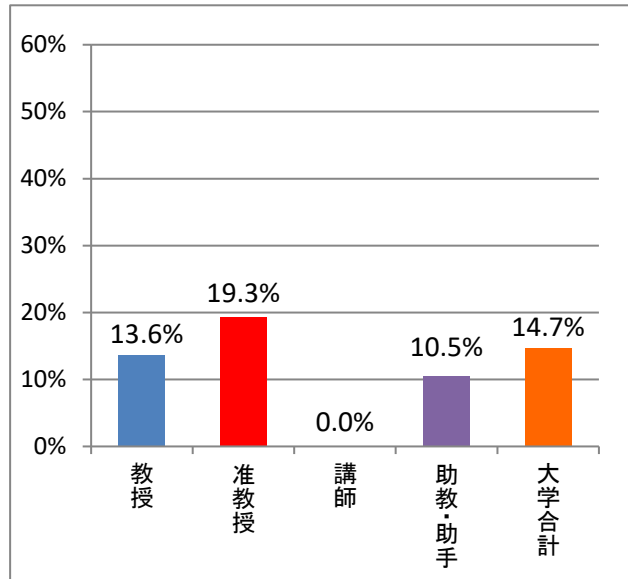
学系等	教員(人)	女性(人)	女性/全体(%)
応用生物学系	23	5	21.7%
材料化学系	31	2	6.5%
分子化学系	31	3	9.7%
電気電子工学系	29	3	10.3%
機械工学系	26	1	3.8%
情報工学・人間科学系	26	4	15.4%
繊維学系	18	4	22.2%
デザイン・建築学系	30	5	16.7%
基盤科学系	30	9	30.0%
未来デザイン・工学機構	8	1	12.5%
大学合計	252	37	14.7%



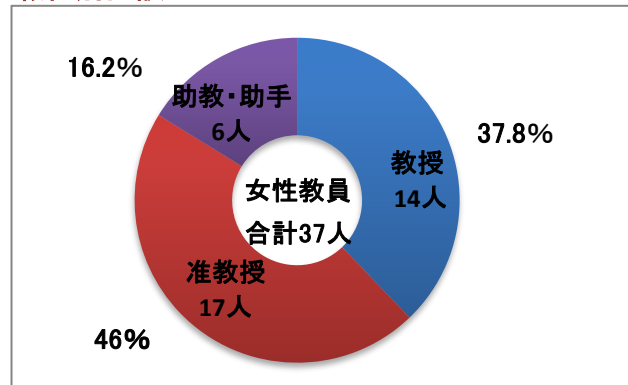
## ● 女性教員(常勤教員)の職位別比率

\* 女性は内数 \* 令和5年5月1日現在

職位	教員(人)	女性(人)	女性/全体(%)
教授	103	14	13.6%
准教授	88	17	19.3%
講師	4	0	0.0%
助教・助手	57	6	10.5%
大学合計	252	37	14.7%



## 職位別内訳



## ● 女子学生の在籍比率

\* 女性は内数 \* 令和5年5月1日現在

学部	在籍者(人)	女性(人)	女性/全体(%)
学部	2,616	752	28.7%
修士課程	1,149	332	28.9%
博士課程	212	66	31.1%
大学合計	3,977	1,150	28.9%

